

NPB CIC
写真使用マニュアル

3.0版

目次

ご利用の前に

P3-5

1. ID申請方法のご説明

P6-12

2. 写真申請方法のご説明

P13-25

3. 写真取得方法のご説明

P26-31

お問い合わせ先

P32

ご利用の前に

■はじめに

一般社団法人日本野球機構（以下、NPB）では、プロ野球12球団と協力し日本プロ野球の写真を振興・発展のためオンラインで管理、申請、閲覧、検索、利用可能なシステム『NPB Contents and Images Center（以下、NPB CIC）』を2016年2月より開始致します。

NPB CICは、日本プロ野球の資産である写真の一元管理と有効活用を目的とし、また写真利用者へはオンライン上で利用希望の写真の確認のための閲覧・検索や貸し出し申請や写真のダウンロードを実現し、写真入手作業における作業負担の軽減と効率的な画像選択及び入手コストの削減を目指したサービスです。

今後も継続的にサービス改善について取り組んで行く所存です。
どうぞ、NPB CICをご利用いただけるようお願いいたします。

■注意事項

- NPB CICのご利用は、球団サイト毎にIDを発行しております。
- NPB CICで閲覧可能な写真をパソコン上で表示し画像をコピーして使用することは固く禁じます。
- NPB CICから入手した写真の著作権ならびに選手等の肖像権は、入手元サイトの球団等に帰属致します。
ご使用にあたっては、各サイトの球団等に許可を得た上でお願いいたします。
- その他、NPB CICのご利用に当たっては“ご利用規約”のご確認をお願いいたします。
- NPB CICは、富士フイルムイメージングシステムズ株式会社のサービスを利用しております。
- NPB CICは、メンテナンスや改善のため、定期的、また緊急保守のためご利用できない時間帯があることをご了承ください。
サービス停止時期・内容はNPB CICの各サイト上でお知らせ致します。

改訂履歴

■改訂履歴

版	改訂日付	改訂内容	備考
2.1	2020/5/20	<ul style="list-style-type: none">・申請内容入力時 「その他特記事項」入力欄へ基本料金以外での提供要望等の記入方法の追記 (P.20)・公開リスト上の請求内容・金額確認時 お願い事項追記 (P.24)	
2.2	2020/8/14	<ul style="list-style-type: none">・写真使用申請受付メールへ、「その他特記事項」項目の追加 (P.23)	
3.0	2022/2/1	<ul style="list-style-type: none">・操作画面を新画面に刷新	

環境のご確認

本サービスは以下のPC環境でご利用ください。

■ご利用環境

Windows 10(64bit)	Chrome、Firefox 89.0、Edge、Internet Explorer 11.0
Windows 8.1(64bit)	Chrome、Firefox 89.0、Internet Explorer 11.0
MacOS 11.12	Chrome、Firefox 89.0、Safari 14.0
MacOS 10.15	Chrome、Firefox 89.0、Safari 14.0
MacOS 10.14	Chrome、Firefox 89.0、Safari 12.0
MacOS 10.13	Chrome、Firefox 89.0、Safari 12.0
MacOS 10.12	Chrome、Firefox 89.0、Safari 12.0
OS X 10.11	Chrome、Firefox 89.0、Safari 11.1
iOS 14.2	Safari

※最新のご利用環境は以下のURLよりご確認頂けます。
<https://i-imageworks.jp/info/manual/ja/require.html>

■ご注意

※本サービスをご利用の場合、インターネットへの接続が必要となります

※本サービスはポップアップを利用します。
WEBブラウザ・ツールバー（YAHOO・Google等）の
ポップアップブロック設定を解除してください。

運用の流れ

1. 写真閲覧用サイトのID申請をする



2. 写真使用申請をする



3. 写真をダウンロードする

1. ID申請方法

① ID申請する球団を選ぶ



② ID申請フォームを開く



③ 申請内容を記入して申請する



④ 申請受付メールの内容を確認する



⑤ アカウント情報通知とログイン確認を行う

① ID申請する球団を選ぶ

ID申請は利用する球団毎に行ないます。

- 1 以下のURLにアクセスします。

<http://npbcic.jp>

ポータルサイトが表示されます。

□ ID申請球団選択画面

操作手順

1

球団選択用URLにアクセスします。

2

ID申請したい球団をクリックします。



NPB Contents and Images Center

サービスの概要・注意事項

本サービスは、日本野球機構が提供する画像提供サービスです。
ご利用にあたり、日本野球機構への申請または直接下記球団への申請が必要となります。

注意事項 本サービスは、NPBと契約を行った企業向けの画像提供サイトとなり、一般の方はご利用いただけません。

重要なお知らせ

2020年1月31日掲載 北海道日本ハムファイターズのNPB CICサイトを開始しました。

球団別

下記サイトより閲覧する球団ロゴをクリックして、申請を行ってください

セリーグ	GIANTS	Swallows	YAMAGUCHI BAYSTARS	Dragons	Tigers	Carp
パリーグ	FIGHTERS	SAMURAI ENIGLES	LIONS	Marines	Buffaloes	SoftBank HAWKS
その他	NPB	SAMURAI JAPAN				

Copyright (C) Nippon Professional Baseball Organization. All Rights Reserved.

② ID申請フォームを開く

申請したい球団のID申請フォームを開きます。

□ 各球団のIMAGE WORKS ログイン画面



操作手順

1

【>>申請フォームはこちら】ボタンをクリックします。

ID申請フォームが開きます。

□ ID申請フォーム

③ 申請内容を記入して申請する

ID申請フォームに申請内容を入力して申請します。

□ ID申請フォーム

操作手順

1

申請フォームに必要事項を入力し、【確認】ボタンをクリックする。

2

入力内容の確認画面にて内容を確認し、問題なければ【回答】ボタンをクリックする。
(修正があれば【戻る】をクリックして再度入力する)

送信完了後に完了メッセージが表示されま

す。

□ ID申請フォーム（内容確認画面）

1



...

2



申請が完了しました。

④ 申請受付メールの内容を確認する

ID申請受付メールの内容を確認します。

1

□ ID申請受付メール内容

件名: 【NPB CIC-AAA球団】ログインアカウント申請を受け付けました

KKK株式会社 JJJJ部 田中 太郎様

この度はNPB CIC-AAA球団のログインアカウント申請を
いただき誠にありがとうございます。

NPBCICAAA球団のログインアカウント申請を承りました。

■アカウント申請NO
IC151214181900666

アカウントの準備完了次第、ご連絡をさせていただきます。
しばらくお待ちいただけますと幸いです。

※本メールへの返信はいただけません。

NPB CIC-AAA球団管理者

■各種システム操作・トラブル等に関するお問い合わせ

E-mail: iw-sd-support@fujifilm.com

※メール件名に【NPB問い合わせ】の記述をお願いいたします。

■写真利用内容・ID、パスワード等運用全般に関するお問い合わせ
以下のお問い合わせフォームよりお問い合わせをお願いいたします。
お問い合わせフォーム

*****|

操作手順

1

申請フォームでの情報送信完了後に、
申請時に入力したE-mail宛にID申請受付
メールが届きます。

アカウント準備完了次第、ご連絡をさせて
いただきますのでお待ちください。

⑤ アカウント情報通知とログイン確認を行う

アカウント情報通知メールを確認し、IMAGE WORKS へのログインを行います。

□ アカウント情報通知メール内容

件名: 【NPBCIC - AAA球団】 ログインアカウント情報のご案内

DDDD株式会社 EEEE部署
田中 太郎様

お世話になっております。
NPBCIC - AAA球団管理者です。

NPBCIC - AAA球団のアカウント情報をご案内いたします。

■申請NO
IC151214175845724

■ログインURL: 1
<https://i-imageworks.jp/iw/npbcic-s/Login.do?mode=html>

■ログインID:
C151214001

■ログインパスワード:
rfbdZ1oV

■有効期限:
2015/12/21

何卒宜しくお願い致します。
※本メールへの返信はいただけません。

NPB CIC-AAA球団管理者
■各種システム操作・ト
E-mail:iw-sd-support@f
※メール件名に【NPB問

■写真利用内容・ID、パ
以下のお問い合わせフォ
お問い合わせフォーム

操作手順

1

ID申請後、アカウント情報通知メールが届いたら、メール内容を確認し、メール内の「ログインURL」にアクセスします。

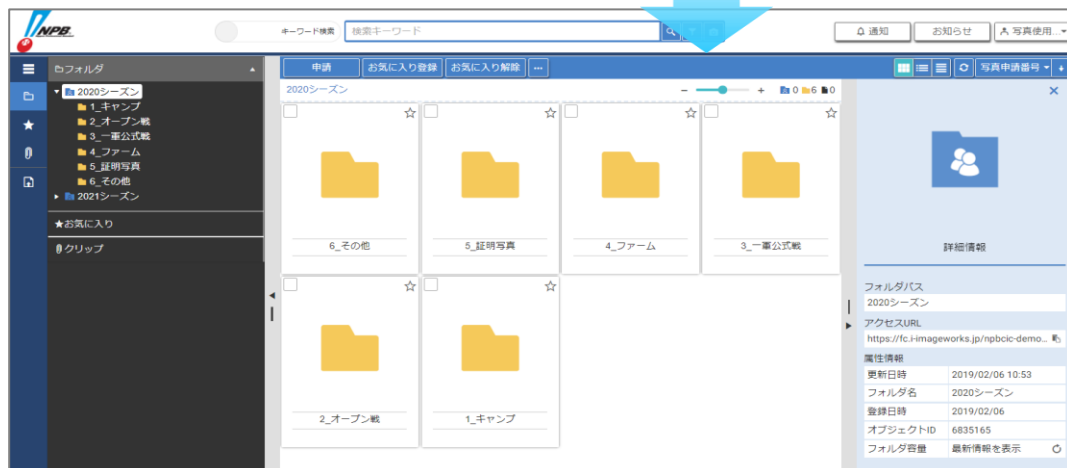
2

IMAGE WORKS のログイン画面にて、メールに記載された ログインID、パスワードを入力してログインし、ログインできることを確認します。

□ IMAGE WORKS ログイン画面



□ IMAGE WORKS メイン画面



2. 写真申請方法

① IMAGE WORKS にログインする



② 写真を選ぶ



③ 写真をクリップする



④ 申請内容を入力して申請する



⑤ 申請受付メールの内容を確認する

① IMAGE WORKS にログインする

1 以下のURLにアクセスします。

<http://npbcic.jp>

ポータルサイトが表示されます。



操作手順

2

写真を申請したい球団のロゴをクリックします。

□ 各球団の IMAGE WORKS ログイン画面



操作手順

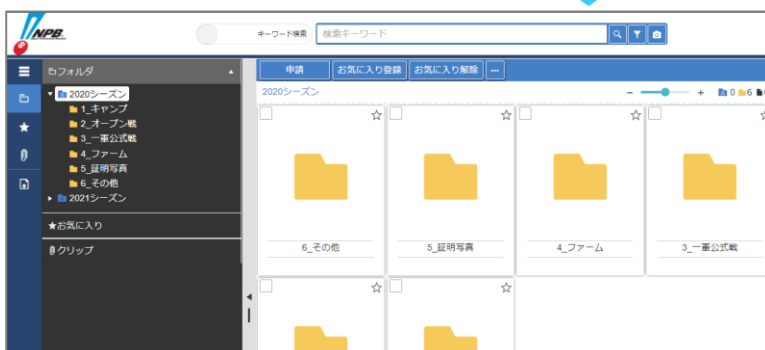
3

IMAGE WORKS ログイン画面にて、管理者より事前に案内されている、ログインIDとパスワードを入力します。

4

【ログイン】ボタンをクリックします。

□ IMAGE WORKS メイン画面

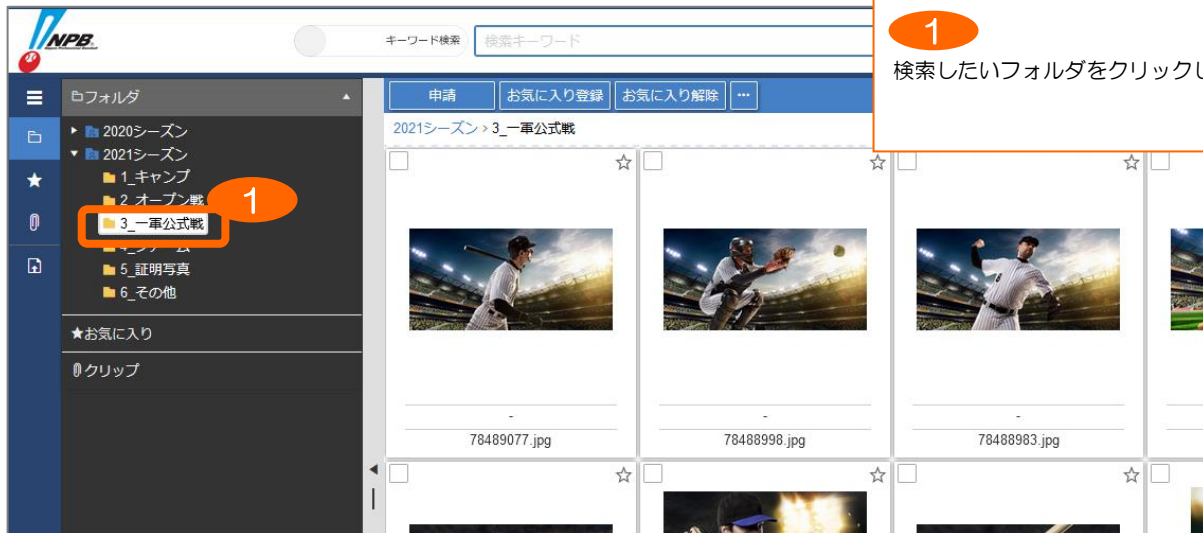


② -1 写真を選ぶ（検索方法）

IMAGE WORKS にて使用申請する写真を選びます。

□ IMAGE WORKS のメイン画面

操作手順



- 1 検索したいフォルダをクリックします。

※絞り込み検索

操作手順



- 2 メイン画面上的絞り込み検索ボタンをクリックします。

- 3 検索範囲を●●フォルダ配下を選択条件を設定します。

- 4 条件を選択します。

- 5 複数キーワードを追加する場合や、条件を増やす場合は、+ボタンで増やすことが可能です。

- 6 プルダウンリストから検索項目を選択します。
【選手名、背番号を入力して検索する場合】
「選手名キーワード」項目に直接背番号や選手名を入力します。
複数キーワードを追加の場合は、+ボタンで入力欄を増やして入力します。

- 【選手名、背番号リストで検索する場合】
「背番号・選手名」項目のプルダウンリストから選手を選択します。
「監督コーチ」、「支配下育成」項目もリストから検索ができます。

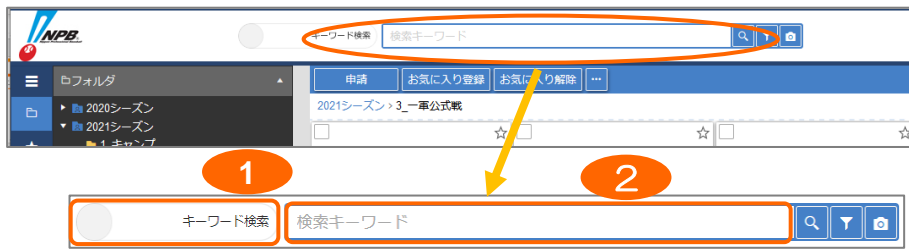
- プルダウンリストから検索方法を選択
- ・含む…「部分一致検索」
 - ・等しい…「完全一致検索」
 - ・等しくない…「完全不一致検索」

- 7 【検索】ボタンをクリックします。
検索結果が表示されます。



② -2 写真を選ぶ（検索方法）

※「検索」タブにて選ぶ（キーワード検索）



操作手順

1

メイン画面上の検索ボックスが「キーワード検索」になっているか確認

2

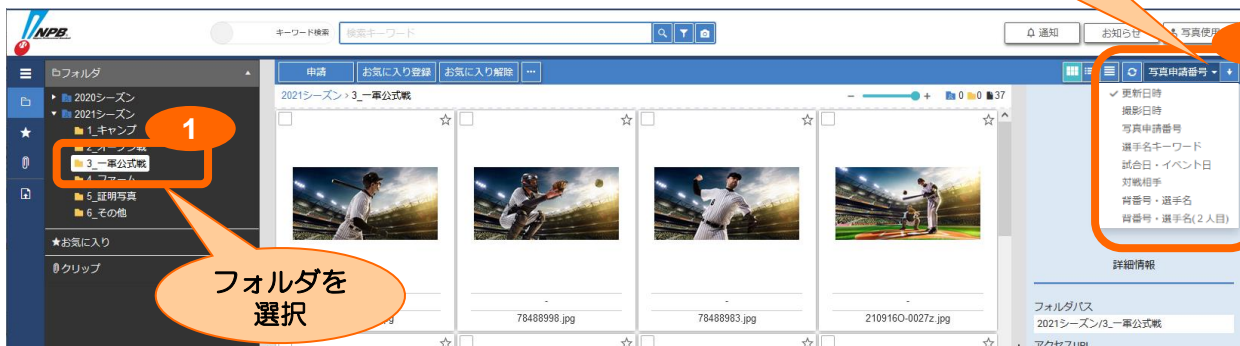
キーワードを入力して検索します。

※複数のキーワードをスペースで区切って入力することで、複数のキーワードでAND検索が可能です。

※キーワード検索は全てのシーズンフォルダ内が検索対象となります。

※「フォルダ」タブにて選ぶ（各種項目でソート）

各種項目にてソート



操作手順

1

フォルダを選択します。

2

ソート項目、昇順、降順を変更します。

③ 写真をクリップに追加する

使用申請する写真をクリップに追加し、複数のフォルダからクリップに一時保存できます。

□ IMAGE WORKS のメイン画面

操作手順

- 1 使用申請する写真を選択します。
※「Ctrlキー」または「Shiftキー」を使用した複数ファイル選択も可能です。
- 2 右クリックから【クリップ追加】ボタンをクリックします。
- 3 【クリップ】ボタンをクリックする。
- 4 クリップ内に指定した写真が入っていることを確認します。
※クリップ内に入れられる写真は50枚までです。
※ログアウトを行うと、クリップ内のデータはクリップから削除されます。

□ IMAGE WORKS のクリップ画面

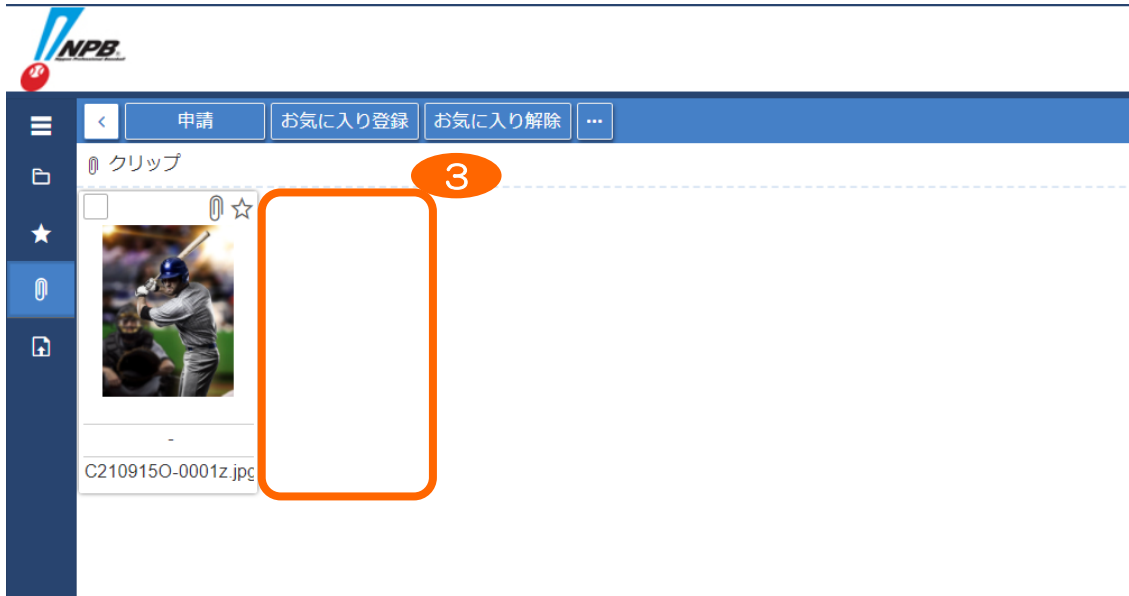
□ IMAGE WORKS のクリップ画面

4

[補足] クリップからの削除（選択削除）

カートに入れた写真から一部を選択して削除するには以下の操作を行います。

□ IMAGE WORKS のクリップ画面



操作手順

1

クリップ画面にて削除したい写真を選択します。

※チェックボックスを使用した複数ファイル選択も可能です。

2

右クリックから【クリップ解除】をクリックします。

3

クリップ内から指定した写真がなくなっていることを確認します。

※クリップから削除されるだけで、使用申請する場合は、メイン画面から再度クリップに入れることができます。

④ -1 申請内容を入力して申請する（クリップ内から申請）

クリップ内から使用申請する写真を選択し、各種申請情報を入力して申請します。

□ IMAGE WORKS のクリップ画面

操作手順

- 1 【クリップ】をクリックし、クリップ内の写真を確認します。
- 2 使用申請する写真を確認します。
- 3 【申請】ボタンをクリックして、公開申請フォームを開きます。

□ IMAGE WORKS の写真使用申請フォーム

申請フォーム

【NPBCIC-AAA球団】
写真使用申請

NPBCIC
NPB Contents and Images Center

下記に必要事項を記入し、申請してください。記入内容に不備がある場合、仕様許諾できない場合があります

※1 請求先情報は、申請者情報と同様の場合は、記入不要です。
※2 下記、概要・詳細欄へ、報道利用の場合は、企画内容や意図、インタビューの有無などを記載してください。商業利用の場合には、企画内容や意図、販売経路、販売価格などを記載してください。写真使用申請にあたり、下記「NPBCICご利用規約」ならびに「NPBCIC写真使用料金表」を必ずご確認ください。「ご利用規約」に同意された場合に限り申請が可能です。

- ・ NPBCICご利用規約
- ・ NPBCIC写真使用料金表

Copyright (C) Nippon Professional Baseball Organization. All Rights Reserved

申請ファイル

全解除

<input checked="" type="checkbox"/>	<input checked="" type="checkbox"/>	<input checked="" type="checkbox"/>
78488983.jpg 228.62 KB	78488998.jpg 232.68 KB	78489077.jpg 222.17 KB

選択数
3

* 会社名
128文字まで

次のページへ続きます。

④ -1 申請内容を入力して申請する（クリップ内から申請）

□ IMAGE WORKS の写真使用申請フォーム

申請フォーム

NPB [NPB/CIC-AAA球団] 写真使用申請 NPB CIC

下記に必要事項を記入し、申請してください。記入内容に不備がある場合、仕様許容できない場合があります。

※1 請求先情報は、申請者情報と同様の場合は、記入不要です。
※2 下記、概要・詳細欄へ、報道利用の場合は、記入不要や、インタビューの有無などを記載してください。商業利用の場合は、企画内容や曜日、販売経路、販売価格などを記載してください。写真使用申請にあたり、下記「NPB/CICご利用規約」ならびに「NPB/CIC写真使用料金表」を必ずご確認ください。「ご利用規約」に同意された場合に限り申請が可能です。

・ NPB/CICご利用規約
・ NPB/CIC写真使用料金表

Copyright (C) Nippon Professional Baseball Organization. All Rights Reserved

申請ファイル

<input checked="" type="checkbox"/>	7848983.jpg	228.62 KB
<input checked="" type="checkbox"/>	7848998.jpg	232.68 KB
<input checked="" type="checkbox"/>	7848977.jpg	222.17 KB

会社名 128文字まで

* E-mail (連絡メールのアドレスとして使用します) 128文字まで

郵便 128文字まで

* 〒 128文字まで

* 住所 128文字まで

会社名(請求先) 128文字まで

部署名(請求先) 128文字まで

担当者名(請求先) 128文字まで

フリガナ(請求先) 128文字まで

TEL(請求先) 128文字まで

FAX(請求先) 128文字まで

E-mail(請求先) 128文字まで

携帯(請求先) 128文字まで

* (請求先) 128文字まで

住所(請求先) 128文字まで

* 使用目的
 報道利用 (新聞、雑誌、書籍内、ニュース番組、スポーツニュース番組など)
 商業利用 (グッズ・玩具、ゲーム、書籍、広告物、報道番組以外のTV番組、DVD番組など)

その他入力欄 512文字まで

* 申請先部門 広島東洋カープ

* 使用媒体名、題名、巻 512文字まで

* 販売数量 部数150部まで

* 概要・詳細 512文字まで

発送・発送予定 年/月/日

開始日 年/月/日

終了日 年/月/日

その他特記事項 512文字まで

ファイル添付 ※添付可能なファイル数は1ファイルのみ、サイズは100 MBまでです。

選択

ファイルをドラッグ&ドロップするか
選択ボタンから指定してください

6 申請 キャンセル

操作手順

4

写真使用申請フォームに必要な事項を入力します。

5

料金設定について、イレギュラーな対応が必要となる場合は「その他特記事項」へ入力してください。

(例) 球団より写真差し替え希望があったため、今回の申請は無償提供

6

【申請】 ボタンをクリックします。

※申請をキャンセルする場合は、
【キャンセル】 ボタンをクリックします。

次のページへ続きます。

④ -1 申請内容を入力して申請する（クリップ内から申請）

□ IMAGE WORKS の写真使用申請フォーム（入力内容確認）

申請内容確認	
申請枚数	3
会社名	株式会社あいうえお
部署名	企画部商品企画課
担当者名	山田 太郎
フリガナ	ヤマダ タロウ
TEL	03-1111-2345
FAX	03-1111-3456
※ E-mail（通知メールのアドレスとして使用します）	yamada-t@aiueo.co.jp
携帯	-
〒	160-0022
住所	東京都新宿区新宿3-1-2
会社名(請求先)	-
部署名(請求先)	-
担当者名(請求先)	-
フリガナ(請求先)	-
TEL(請求先)	-
FAX(請求先)	-
E-mail(請求先)	-
携帯(請求先)	-
〒(請求先)	-
住所(請求先)	-
使用目的	商業利用（グッズ商品・ゲーム・書籍・広告物・報道番組以外のTV番組・DVD表紙など）
その他入力用	-
申請先部門	広島東洋カーブ
使用媒体名 商品名・番組名	テスト商品
販売数量	10000
概要・詳細	テスト用商品の製造にて使用
放送・発売予定	-
開始日	-
終了日	-
その他特記事項	-

7

8

OK キャンセル

操作手順

7

必ず申請枚数が正しい事を確認します。

8

入力内容の確認画面にて内容を確認し、問題なければ【OK】ボタンをクリックします。
（修正があれば【キャンセル】ボタンをクリックして再度入力します。）

9

申請完了後に完了メッセージが表示されるので、【OK】ボタンをクリックして写真使用申請フォームを閉じます。

□ IMAGE WORKS の写真使用申請フォーム（写真使用申請完了メッセージ）

申請を受け付けました。ありがとうございました。
申請内容をEメールで、送信いたしましたのでご確認ください。
お問い合わせ時には、下記の申請Noにてお問い合わせください
申請No: 311368

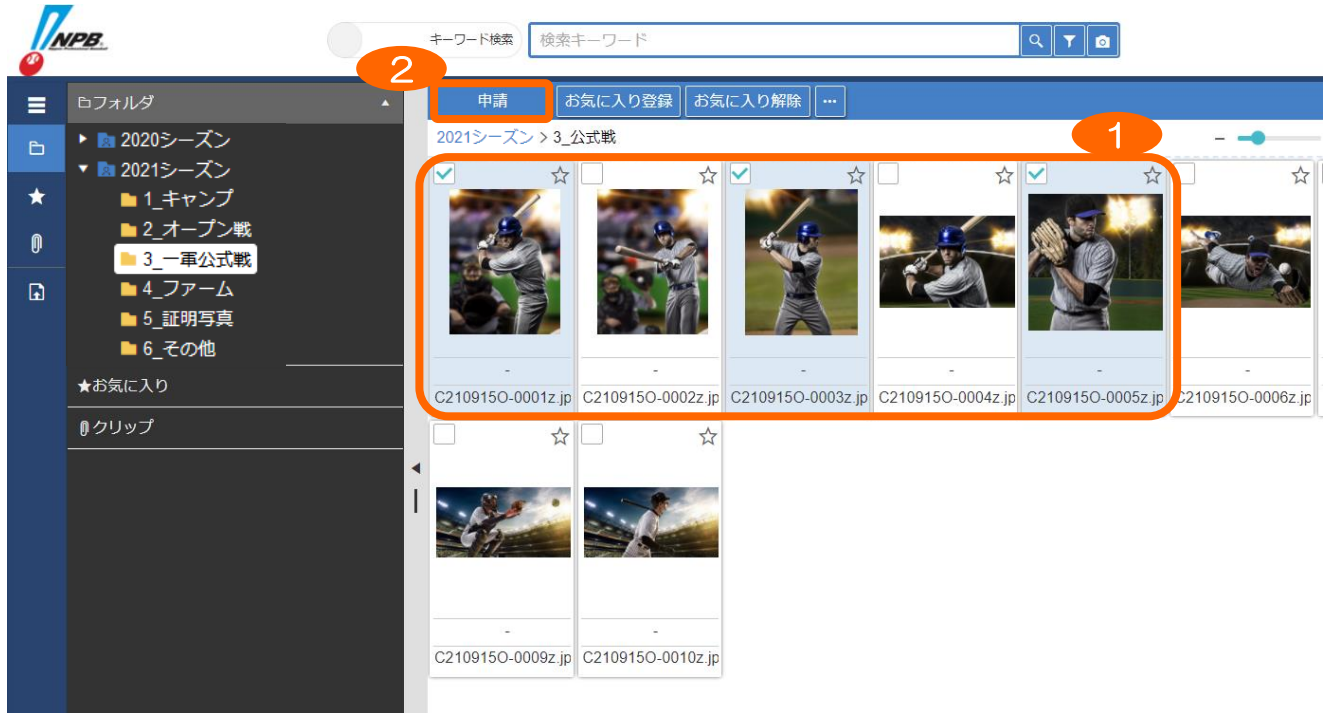
9

OK

④ -2 申請内容を入力して申請する（メインから直接申請）

メイン画面にて使用申請する写真を選択し、クリップに追加せずに直接申請します。

□ IMAGE WORKS のメイン画面



□ IMAGE WORKS の写真使用申請フォーム

申請フォーム

NPB

【NPBCIC-AAA球団】
写真使用申請

NPB CIC
NPB Contents and Image Center

下記に必要事項を記入し、申請してください。記入内容に不備がある場合、仕様許諾できない場合があります




※1 請求先情報は、申請者情報と同様の場合は、記入不要です。
※2 下記、概要・詳細欄へ、報道利用の場合は、企画内容や意図、インタビューの有無などを記載してください。商業利用の場合には、企画内容や意図、販売経路、販売価格などを記載してください
なお、写真使用申請にあたり、下記「NPBCICご利用規約」ならびに「NPBCIC写真使用料金表」を必ずご確認ください。「ご利用規約」に同意された場合に限り申請が可能です。

- ・NPBCICご利用規約
- ・NPBCIC写真使用料金表

Copyright (C) Nippon Professional Baseball Organization. All Rights Reserved

申請ファイル

閉全解除

<input checked="" type="checkbox"/>	<input checked="" type="checkbox"/>	<input checked="" type="checkbox"/>
		
78488983.jpg 228.62 KB	78488998.jpg 232.68 KB	78489077.jpg 222.17 KB

選択数
3

会社名
128文字まで

操作手順

1

IMAGE WORKS にて使用申請する写真を選択します。

※「Ctrlキー」または「Shiftキー」を使用した複数ファイル選択も可能です。

2

「申請」ボタンをクリックして、写真使用申請フォームを開きます。

（写真使用申請フォームの入力以降はクリップ内からの申請と同様です）

※一度に50枚まで申請できます。

⑤ 申請受付メールの内容を確認する

写真申請受付メールの内容を確認します。

□ 写真使用申請受付メール

1

山田 太郎様

この度はNPB CICの写真使用申請をいただき誠にありがとうございます。

写真使用申請を承りました。

球団担当者による内容確認ならびに承認の後、利用可能になります。
承認結果は、Eメールでご返信いたしますので、しばらくお待ちください。

申請No：7507665

申請者名：山田 太郎

メールアドレス：ayana.tsumaki@npb.or.jp

会社名：株式会社あいうえお

TEL：03-1111-2345

利用目的：その他

その他 使用媒体名 商品名 番組名など：テスト用商品

販売数量：10000

概要・詳細：テスト用商品の製造にて使用

放送・発売予定：

開始日：

終了日：

その他特記事項：球団様より差し替えの希望があったため、今回の申請分は無償でご対応をお願いいたします。

申請枚数：1

申請内容詳細は、NPB CICでご確認いただけます。ログイン後、「各種設定」→「公開リスト」でご確認ください。

※このメールは送信専用アドレスで送信しております。
ご返信はいただけませんのでご了承ください。

NPB CICサービスNPB管理者

■各種システム操作・トラブル等に関するお問い合わせ

E-mail: iw-sd-support@fujifilm.com

※メール件名に【NPB問い合わせ】の記述をお願いいたします。

■写真利用内容・ID、パスワード等運用全般に関するお問い合わせ

ログイン画面の「お問い合わせフォーム」よりお問い合わせをお願いいたします。

操作手順

1

写真使用申請フォームでの申請完了後に、申請時に入力したE-mail宛に写真使用申請受付メールが届くので、メール内容を確認します。

「その他特記事項」へ入力した場合、申請受付メール上にも内容が記載されます。

球団管理者にて申請写真の提供準備完了後、メールにてご案内を致しますのでお待ちください。

[補足] 申請内容を申請リストにて確認する

使用申請した内容を申請リストにて確認できます。

□ IMAGE WORKS の各種設定画面（申請リスト）



操作手順

1

[各種設定] タブをクリックし、公開リスト画面を表示します。

※

ステータスは以下の4種類となります。
承認待ち：承認者による確認中。
 写真のダウンロードはできません。

公開中：承認者により承認済み。
 写真のダウンロードが可能です。

公開終了：ダウンロード有効期限が過ぎた状態。
 写真のダウンロードはできません。

却下：承認者により却下。
 写真のダウンロードはできません。

2

公開申請した申請Noを選択し、ダブルクリックします。

※公開リスト内のリストは公開終了日又は却下日から**120日間**保持されます。

公開ダウンロード情報更新画面が表示します。
 写真、コメント、申請内容、請求合計金額等が確認できます。

3

【請求明細】ボタンより請求明細の詳細が確認できます。

申請をした当月内に請求内容を確認し、問題が無いことを必ず確認してください。
 金額認識に相違がある場合は、翌月初8営業日以内に該当球団もしくはNPBまでご連絡下さい。

4

確認終了後、【閉じる】ボタンより画面を閉じます。

□ IMAGE WORKS の公開ダウンロード情報更新画面



補足：ログアウト方法

IMAGE WORKS のご利用を終了する際には、必ずログアウトをしてください



操作手順

メイン画面右上のユーザー名にカーソルを合わせ、【ログアウト】ボタンをクリックします。

ログイン画面に戻ります。

※ログアウトせずにブラウザを閉じた場合、同時ログインメッセージが表示される場合があります。同じIDで同時接続することはできず、先にログインしていた人は強制的にログアウトされます。

ご利用中のログインIDと同じIDで、他の端末もしくは別ブラウザから同時にログインされていません。強制的にログアウトします

OK

3. 写真取得方法

① 申請結果メールの内容を確認する



② ダウンロードページを開く



③ 写真をダウンロードする

① 申請結果メールの内容を確認する

申請写真の承認完了通知メールの内容を確認します。

1

□ 承認完了通知メール内容

件名:【NPB CIC-AAA球団】写真使用申請承認のお知らせ

山田 太郎様

お世話になっております。
NPB CIC AAA球団 サービス管理者です。

申請いただきました写真のファイルダウンロード用のURLを送りいたします。

■申請No
申請No:19184

■ダウンロード用URL
以下のURLよりダウンロードをお願いいたします。
<https://iw-test.jp/iw/Pu/Public.do?pid=6f7a447335784b796941413d>

■ダウンロード用パスワード
HI5E9vwA

■ダウンロードURL有効期限
2016/11/08 23:59:00

■ダウンロード回数
3回までダウンロードいただけます。

■申請枚数
3

■ご提供枚数
2

※申請枚数よりご提供枚数が少ない場合、
以下の理由にてご提供を控えさせていただきましたことご了承ください。
コメント:〇〇〇のため、「△△△」は提供不可です。

申請内容詳細は、NPB CICでご確認いただけます。ログイン後、「各種設定」→「公開リスト」でご確認ください。

何卒宜しくお願いいたします。
※このメールは送信専用アドレスで送信しております。
ご返信はいただけませんのでご了承ください。

NPB CIC-AAA球団管理者
■各種システム操作・トラブル等に関するお問い合わせ
E-mail:iw-sd-support@fujifilm.com
※メール件名に【NPB問い合わせ】の記述をお願いいたします。

■写真利用内容・ID、パスワード等運用全般に関するお問い合わせ
ログイン画面の「お問い合わせフォーム」よりお問い合わせをお願いいたします。

操作手順

1

承認完了通知メールが届いたら、メール内容を確認します。

② ダウンロードページを開く

申請写真のダウンロードページにアクセスします。

□ 承認完了通知メール内容

申請いただきました写真のファイルダウンロード用のURLを送りいたします。

■ 申請No
申請No: 19184

■ ダウンロード用URL
以下のURLよりダウンロードをお願いいたします。

1 <https://iw-test.jp/iw/Pu/Public.do?pid=6f7a447335784b796941413d>

■ ダウンロード用パスワード **コピー**

HI5E9vwA

■ ダウンロードURL有効期限 **2**
2016/11/08 23:59:00

□ IMAGE WORKS の写真ダウンロードページログイン画面

「写真申請番号」を写真使用申請フォームの「使用申請写真NO」にコピー（転記）


3 **貼り付け**

4

操作手順




- 1 承認完了通知メール内の「ダウンロード用URL」にアクセスして、IMAGE WORKS の写真ダウンロードページへのログイン画面を開きます。
- 2 承認完了通知メール内の「ダウンロード用パスワード」をコピーする。
- 3 IMAGE WORKS の写真ダウンロードページの「パスワード」欄に張り付ける。
- 4 【公開ダウンロードログイン】ボタンをクリックする。

□ IMAGE WORKS の写真ダウンロードページ

 **ダウンロード**

タイトル
有効期限 2021/09/22 23:59

公開アイテム一括ダウンロード チェック済みのアイテムをダウンロード

		
C210915O-0001z.jpg 178.72 KB	C210915O-0002z.jpg 165.05 KB	C210915O-0003z.jpg 179.57 KB

③ 写真をダウンロードする

ダウンロードページから写真をダウンロードします。

□ IMAGE WORKS の写真ダウンロードページ



操作手順

1

画像を選択して【チェック済みのアイテムをダウンロード】をクリックします。

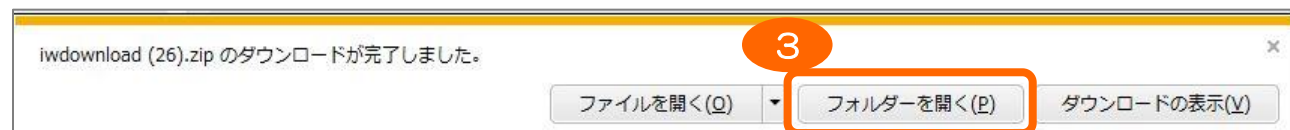
※「公開アイテム一括ダウンロード」でチェックを付けていないものもすべてダウンロードできます。



2



3



操作手順

2

【保存】ボタンをクリックします。

※複数ファイルの場合はZIPファイルで圧縮されてダウンロードされます。

※ダウンロード回数は承認完了通知メールに記載された回数までとなります。

※複数ファイル提供された場合でも、1ファイルダウンロードすると1回としてカウントされますのでご注意ください。

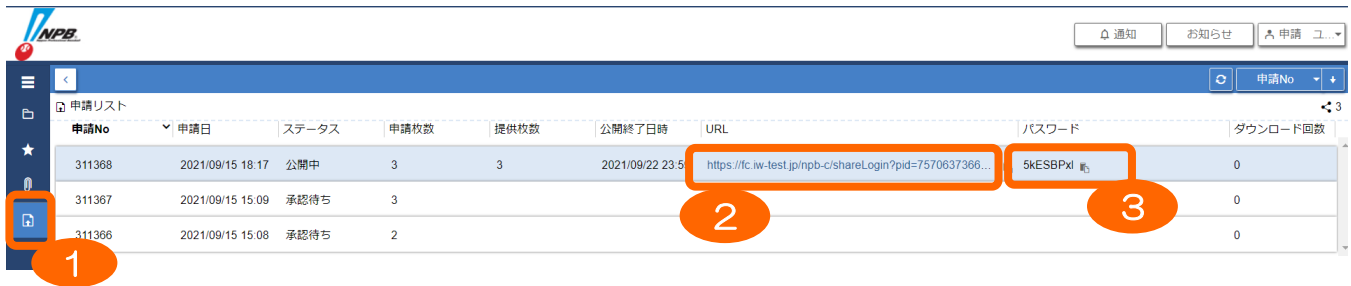
3

保存先のフォルダを開いてダウンロードファイルを確認します。

[補足] 申請リストからダウンロードする

申請リストからも写真をダウンロードできます。

□ IMAGE WORKS の各種設定画面（申請リスト）



申請No	申請日	ステータス	申請枚数	提供枚数	公開終了日時	URL	パスワード	ダウンロード回数
311368	2021/09/15 18:17	公開中	3	3	2021/09/22 23:59	https://fc.iw-test.jp/npb-c/shareLogin?pid=7570637366...	5kESBPxl	0
311367	2021/09/15 15:09	承認待ち	3					0
311366	2021/09/15 15:08	承認待ち	2					0



□ IMAGE WORKS の写真ダウンロードページログイン画面



IMAGE WORKS

LOGIN

パスワード

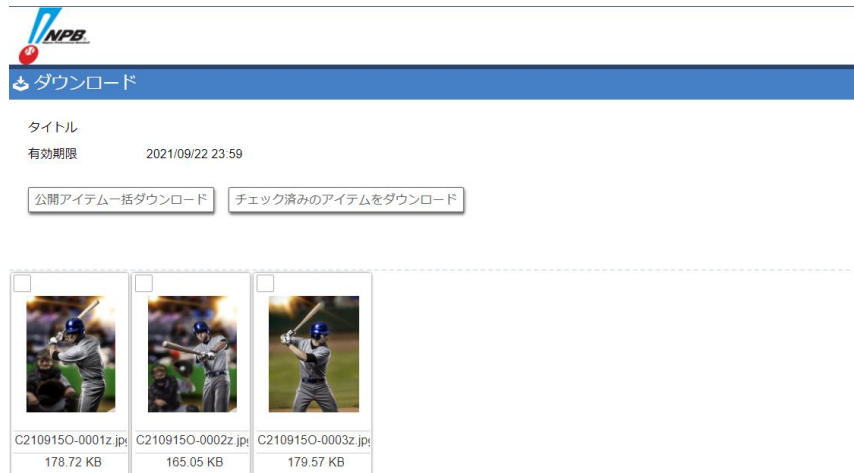
公開ダウンロードログイン

利用環境 | マニュアル

操作手順

- 1 IMAGE WORKS にログインして【申請リスト】をクリックします。
- 2 ステータスが【公開中】の申請について、「URL」をクリックします。
- 3 IMAGE WORKS の写真ダウンロードページへのログイン画面が開くので、【パスワード】欄のパスワードを入力してログインします。

□ IMAGE WORKS の写真ダウンロードページ






ダウンロード

タイトル

有効期限 2021/09/22 23:59

公開アイテム一括ダウンロード | チェック済みのアイテムをダウンロード

		
C2109150-0001z.jpg 178.72 KB	C2109150-0002z.jpg 165.05 KB	C2109150-0003z.jpg 179.57 KB

□ 申請却下時の通知メール内容

1

件名:【NPB CIC-AAA球団】写真使用申請却下のお知らせ

山田 太郎様

お世話になっております。
NPB CIC AAA球団 サービス管理者です。

申請いただきました 写真は下記の理由により承認いたしかねます。ご了承ください。

申請No:19237
コメント:〇〇〇〇のため、申請された写真の提供はできません。

申請内容詳細は、NPB CICでご確認いただけます。ログイン後、「各種設定」→「公開リスト」でご確認ください。

※このメールは送信専用アドレスで送信しております。
ご返信はいただけませんのでご了承ください。

NPB CIC-AAA球団管理者

■各種システム操作・トラブル等に関するお問い合わせ

E-mail:iw-sd-support@fujifilm.com

※メール件名に【NPB問い合わせ】の記述をお願いいたします。

■写真利用内容・ID、パスワード等運用全般に関するお問い合わせ
ログイン画面の「お問い合わせフォーム」よりお問い合わせをお願いいたします。

操作手順

1

申請却下通知メールが届いたら、メール内容を確認します。

お問い合わせ先

以下の問い合わせ先にお問い合わせをお願いいたします。

①システム操作に関するお問い合わせ

- ・メール

問い合わせ用メールアドレス

iw-sd-support@fujifilm.com

対応：平日10：00～17：30

（土・日・祝日を除く営業日）

※ご注意：メール件名に【NPBCIC問い合わせ】の旨、記述をお願いいたします。

②写真使用、ID、パスワード等運用全般に関するお問い合わせ

専用お問い合わせフォームよりお問い合わせください。

■お問い合わせフォーム記載箇所

- ・球団別サイトログイン画面USER INFORMATION内
- ・アカウント通知、DLURL通知の署名欄

